


CERAMICHE **PIEMME**

FLOOR AND MORE

NORME DI POSA
E MANUTENZIONE
MATERIALI LEVIGATI
A CAMPO PIENO






LE COLLEZIONI CERAMICHE PIEMME
NELLA LORO VERSIONE LEVIGATA A CAMPO PIENO,
COME AD ESEMPIO BITS&PIECES, ELEGANCE,
FLEUR DE BOIS, GEOSTONE,
MARM REALI, MORE, NEWSTONE,
PURESTONE, UNIQUESTONE,
SONO MATERIALI MOLTO PREGIATI PER LE LORO
CARATTERISTICHE DI ELEGANZA E LUCENTEZZA E VI SONO
ALCUNI CONSIGLI FONDAMENTALI DA SEGUIRE PER LA POSA,
LA PULIZIA E LA MANUTENZIONE.
QUESTO PRONTUARIO VI DARÀ LE INDICAZIONI NECESSARIE
PER L'UTILIZZO DEI MATERIALI LEVIGATI A CAMPO PIENO
CERAMICHE PIEMME.

1) IL PROGETTO: CHI BEN COMINCIA

È IMPORTANTE CAPIRE IN QUALI LUOGHI È CONSIGLIATO L'UTILIZZO DI MATERIALI LEVIGATI A CAMPO PIENO, COME AD ESEMPIO AMBIENTI RESIDENZIALI DI PREGIO, SALE DA BAGNO O ELEGANTI SPAZI COMMERCIALI. NELLE ZONE SOTTOPOSTE AD INTENSO PASSAGGIO COME INGRESSI PRINCIPALI, HALL ECC. È NECESSARIO PREVEDERE L'UTILIZZO DI TAPPETI E STUOIE CHE FACILITINO LA PULIZIA DELLE SUOLE DELLE CALZATURE.



2) LA POSA: SOLO PER VERI PROFESSIONISTI ESPERTI

IL POSATORE È IL FINALIZZATORE ULTIMO, È IL RESPONSABILE DEI LAVORI E DEVE ESSERE SEMPRE SCELTO CON LA MASSIMA CURA. È NECESSARIO INFORMARLO DI ALCUNE FONDAMENTALI NORME DA SEGUIRE:
1. SONO FORTEMENTE CONSIGLIATE LE MODERNE FUGHE A BASE CEMENTIZIA SEMPLICE,
2. È SCONSIGLIATO L'USO DI FUGANTI A BASE EPOSSIDICA.
IL POSATORE DEVE VERIFICARE PRIMA DELL'UTILIZZO LA COMPATIBILITÀ DEI RIEMPITIVI PER LE FUGHE CON IL PRODOTTO CERAMICHE PIEMME LEVIGATO. UNA VOLTA EFFETTUATA LA POSA È IMPORTANTE RIMUOVERE LE ECCEDENZE DEI RIEMPITIVI PER LE FUGHE QUANDO GLI STESSI SONO ANCORA FRESCHI. È NECESSARIO SEGUIRE SCRUPolosAMENTE LE ISTRUZIONI FORNITE DAI PRODUTTORI DI FUGANTI PER MATERIALI LEVIGATI E LAPPATI, RISPETTANDO I TEMPI DI POSA E SOPRATTUTTO DI PULIZIA.



3) PRIMA PULIZIA: IL LAVAGGIO DOPO POSA A CURA DEL POSATORE

IL LAVAGGIO DOPO POSA È UN'ALTRA FASE DI FONDAMENTALE IMPORTANZA, SI PRATICA NORMALMENTE UNA SOLA VOLTA E DEVE ESSERE ESEGUITA A CURA DEL POSATORE PRIMA DELLA CONSEGNA DEL LAVORO FINITO E PRIMA DELL'UTILIZZO DEL PAVIMENTO. CON QUESTA PRIMA PULIZIA SI ELIMINANO I RESIDUI DI POSA ED IL NORMALE SPORCO DI CANTIERE. È NECESSARIO EFFETTUARE UN ACCURATO E PROFONDO LAVAGGIO CON ABBONDANTE ACQUA PULITA; L'USO DI ACQUA SPORCA ROVINEREBBE IL LAVORO FINITO.
UNA VOLTA TRASCORSI I TEMPI DI STAGIONATURA DELLO STUCCO CEMENTIZIO, SI DEVE PROCEDERE AD UNA PULIZIA CON DETERGENTE TIPO FILA PS87, MAGICGRES (KITER), BONADECON (BONASYSTEM) O EQUIVALENTI, ATTENENDOSI SCRUPolosAMENTE ALLE ISTRUZIONI D'USO E DILUIZIONI INDICATE SULLA CONFEZIONE DEL PRODUTTORE. UTILIZZARE IL DETERGENTE DILUITO COME DA ISTRUZIONI DEL PRODUTTORE POSSIBILMENTE IN ACQUA CALDA.
PRIMA DI LAVARE È NECESSARIO ASPIRARE/SPAZZARE BENE IL PAVIMENTO, POI PROCEDERE AL LAVAGGIO DISTRIBUENDO UNIFORMEMENTE LA SOLUZIONE DILUITA UTILIZZANDO UN NORMALE MOP-LAVAPAVIMENTI (MOCIO), OPPURE NEL CASO DI GRANDI SUPERFICI, UNA MONOSPAZZOLA DOTATA DI DISCHI CON TAMPONE DI COLORE VERDE (MORBIDO). LASCIARE AGIRE PER QUALCHE MINUTO. RISCIAQUARE ACCURATAMENTE ED ABBONDANTEMENTE CON ACQUA CALDA E PULITA, RIPETENDO L'OPERAZIONE ANCHE PIÙ VOLTE SINO ALL'ELIMINAZIONE DI QUALSIASI ALONE O RESIDUO.
AL TERMINE DELLA POSA E DEL LAVAGGIO, SE SI DOVESSERO RISCOVRARE IMPERFEZIONI, PRIMA DI INTRAPRENDERE QUALUNQUE AZIONE, È BENE RIVOLGERSI AL RIVENDITORE E/O CONTATTARE IL NOSTRO UFFICIO TECNICO. UNA VOLTA TERMINATE LE OPERAZIONI DI POSA E PRIMA PULIZIA, FINO ALLA CONSEGNA DEL PAVIMENTO ALL'UTILIZZATORE FINALE, SI RACCOMANDA DI MANTENERE LO STESSO BEN COPERTO ED ADEGUATAMENTE PROTETTO FINO AL TERMINE DI TUTTE LE OPERAZIONI DI CANTIERE.




4) PULIZIA ORDINARIA: NO AL "BANG"

GLI INTERVENTI DI PULIZIA ORDINARIA HANNO LO SCOPO DI RIMUOVERE LO SPORCO COMUNE E DI MANTENERE LE NORMALI CARATTERISTICHE DI BRILLANTEZZA E LUCENTEZZA DEI MATERIALI LEVIGATI A CAMPO PIENO. ESSA DEVE ESSERE SEMPRE ESEGUITA CON ABBONDANTE ACQUA TIEPIDA E NORMALI DETERGENTI DOMESTICI A BASE NEUTRA. ATTENZIONE : ANCHE SE ALCUNI PRODOTTI PUBBLICIZZANO IL "NON RISCIAQUO" È INVECE SEMPRE BENE PROCEDERE UGUALMENTE CON QUESTA FASE. È NECESSARIO QUINDI EVITARE SEMPRE L'USO DI PRODOTTI ECCESSIVAMENTE ACIDI O ECCESSIVAMENTE BASICI E DI SPUGNE ABRASIVE (NO PRODOTTI EFFETTO "BANG" O SIMILARI). È SCONSIGLIATO L'UTILIZZO DI MACCHINE LUCIDATRICI E DI CERE LUCIDANTI. È INVECE CONSIGLIATO L'UTILIZZO DI LAVA PAVIMENTI AD ACQUA E/O A VAPORE (CON ACQUA DECALCIFICATA), SEMPRE E SOLO IN ABBINAMENTO A DETERGENTI NEUTRI.




5) BUONE NORME DI MANUTENZIONE

PRODOTTO LEVIGATO DELICATO PER SUA NATURA (EFFETTO SPECCHIO). SE IL MATERIALE È POSATO AL PIANO TERRA CON DIRETTO ACCESSO ALLE AREE ESTERNE (GARDEN, PATIO, SPIAGGE), È CONSIGLIABILE UTILIZZARE BARRIERE CONTRO LO SPORCO (ES. TAPPETI, ZERBINI ECC.).



NOTA: COME SPECIFICATO DALLA NORMA UNI 11493.2013 PARAGRAFO 5.2.2 : " L'ESAME VISIVO DELLA PIASTRELLATURA DEVE ESSERE EFFETTUATO DA UNA DISTANZA MINIMA DI 1,5 M AD ALTEZZA D'UOMO. NON È CONSENTITA L'ILLUMINAZIONE IN LUCE RADENTE. GLI EFFETTI SUPERFICIALI NON RILEVABILI IN QUESTE CONDIZIONI NON SONO DA CONSIDERARE COME DIFETTI". CERAMICHE PIEMME DECLINA OGNI RESPONSABILITÀ QUALORA NON VENISSERO RISPETTATE LE SOPRA CITATE NORME DI POSA, PULIZIA E MANUTENZIONE.





CERAMICHE PIEMME

FLOOR AND MORE

INDUSTRIE CERAMICHE PIEMME S.P.A.

VIA DEL CROCIALE, 42/44 - 41042 FIORANO (MO) - ITALY
TEL. +39 0536.849.111 - FAX +39 0536.849.402
WWW.CERAMICHEPIEMME.IT

CERAMICHE PIEMME
FLOOR AND MORE

CERAMICHE PIEMME
CONTRACT